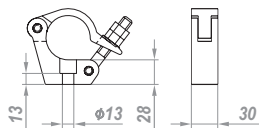


Серия 300

Серия 500

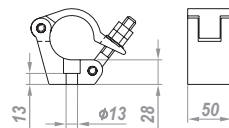


**CS-301**

Диаметр трубы 48-51 мм  
Вес: 0,35 кг



макс. нагрузка 750 кг

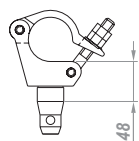


**CS-501**

Диаметр трубы 48-51 мм  
Вес: 0,52 кг

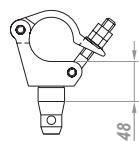


макс. нагрузка 750 кг



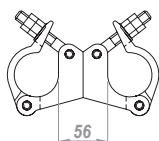
**CS-302**

Диаметр трубы 48-51 мм  
Вес: 0,51 кг



**CS-502**

Диаметр трубы 48-51 мм  
Вес: 0,68 кг

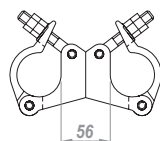


**CS-303**

Диаметр трубы 48-51 мм  
Вес: 0,75 кг



макс. нагрузка 750 кг

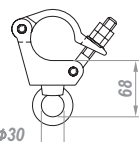


**CS-503**

Диаметр трубы 48-51 мм  
Вес: 1,12 кг



макс. нагрузка 750 кг

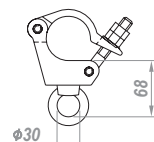


**CS-305**

Диаметр трубы 48-51 мм  
Вес: 0,53 кг



макс. нагрузка 340 кг

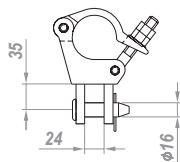


**CS-505**

Диаметр трубы 48-51 мм  
Вес: 0,73 кг

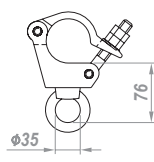


макс. нагрузка 340 кг



**CS-504**

Диаметр трубы 48-51 мм  
Вес: 0,75 кг



**CS-506**

Диаметр трубы 48-51 мм  
Вес: 0,84 кг



макс. нагрузка 700 кг