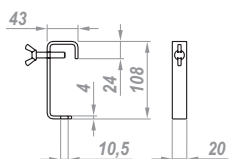


Прямые

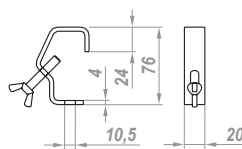
Универсальные



КСП-30-4-80-ч
Диаметр трубы 28-31 мм
Вес: 0,18 кг



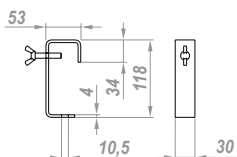
макс. нагрузка 15 кг



КСУ-30-4-20-ч
Диаметр трубы 28-31 мм
Вес: 0,16 кг



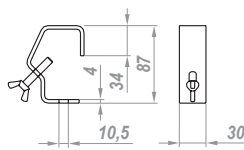
макс. нагрузка 15 кг



КСП-40-4-90-ч
Диаметр трубы 38-41 мм
Вес: 0,28 кг



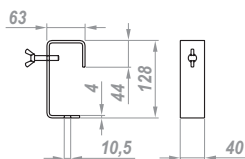
макс. нагрузка 15 кг



КСУ-40-4-27-ч
Диаметр трубы 38-41 мм
Вес: 0,23 кг



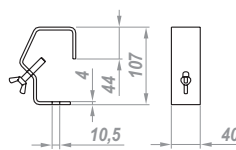
макс. нагрузка 15 кг



КСП-50-4-90-ч
Диаметр трубы 48-51 мм
Вес: 0,39 кг



макс. нагрузка 15 кг



КСУ-50-4-29-ч
Диаметр трубы 48-51 мм
Вес: 0,33 кг



макс. нагрузка 15 кг

Элементы крепления для приборов поставляются с каждым крюком в комплекте (болт М10х30 8.8 - 1 шт, гайка М10 - 1 шт, шайба 10 - 1 шт)