Схема прочтения шифра на прямые фермы

Шифр состоит из девяти символов и групп символов.

Пример:

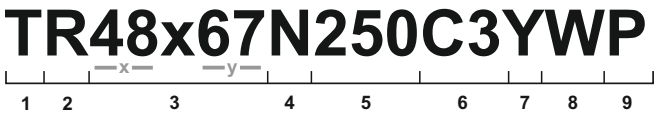

1 – тип изделия: **T** – ферма, **TL** – ферма легкой серии (T23);

2 – вид фермы в поперечном сечении:

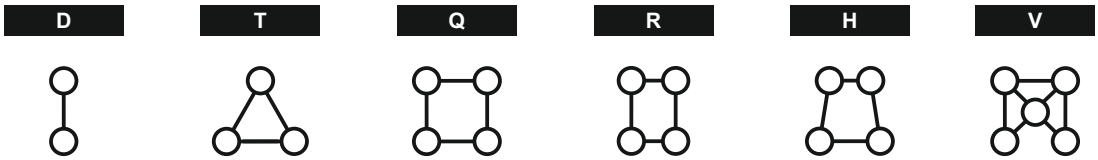

3 – размер поперечного сечения фермы по наружному габариту (в сантиметрах):*

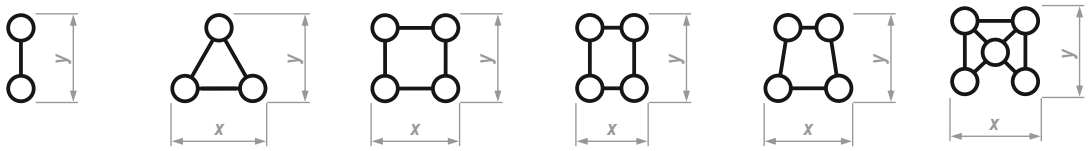

* для вида **D** вводится только значение **y**

4 – вариант исполнения фермы:**

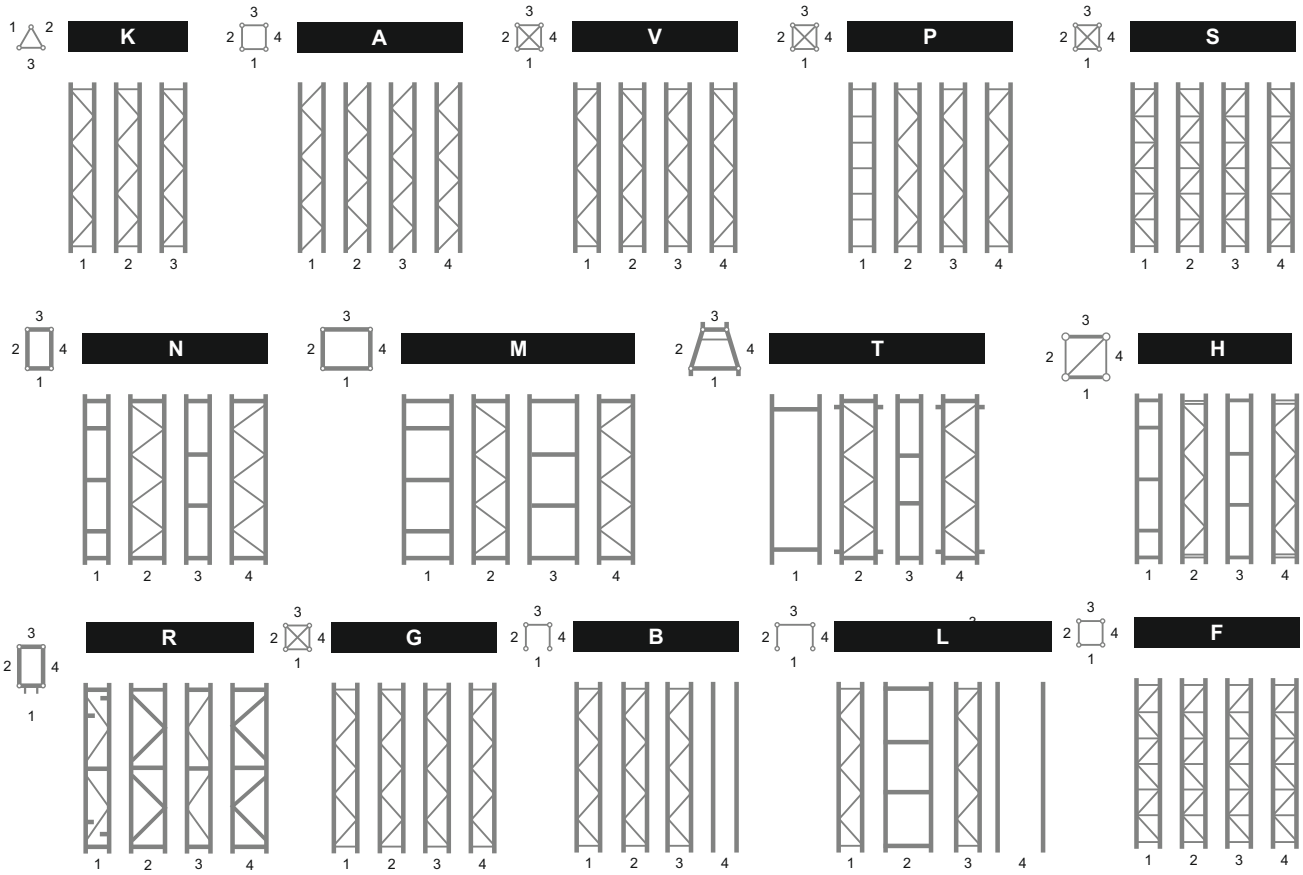

** для вида **D** вводить символ #

Схема прочтения шифра на прямые фермы

5 – длина фермы (см):

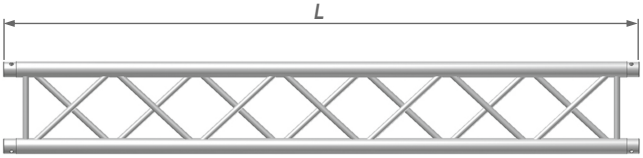

6 – способ соединения: **T** – фланцевый, **C2** – конусный (тип C2), **C3** – конусный (тип C3);

T	C2	C3
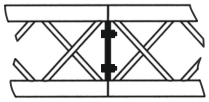	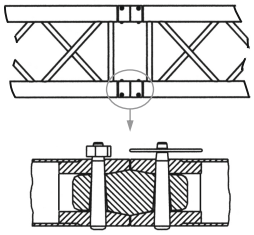	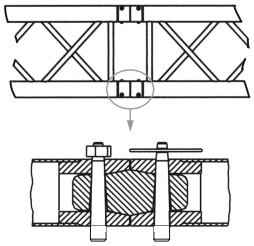

7 – сечение основных труб (материал АД35 Т1 (6082 Т6)): **X** – Ø50×2,5
Y – Ø50×4
Z – Ø60×6

8 – сечение труб раскосов (материал АД35 Т1 (6082 Т6)): **V** – Ø20×2
W – Ø25×3
X – Ø50×2,5

Для ферм легкой серии символы **7** и **8** не вводятся, сечения труб всегда неизменны и составляют Ø50×1,5 и Ø12×1,5 соответственно (материал АД31 Т).

9 – модернизация: **P** - модернизированная.